

БАЙТ: КОМПЛЕКТ ИНТЕГРАЦИОННЫХ ПРОДУКТОВ

ИНСТРУКЦИЯ ПО ЭКСПЛУАТАЦИИ

Версия 1.0.

17.02.2023 г.

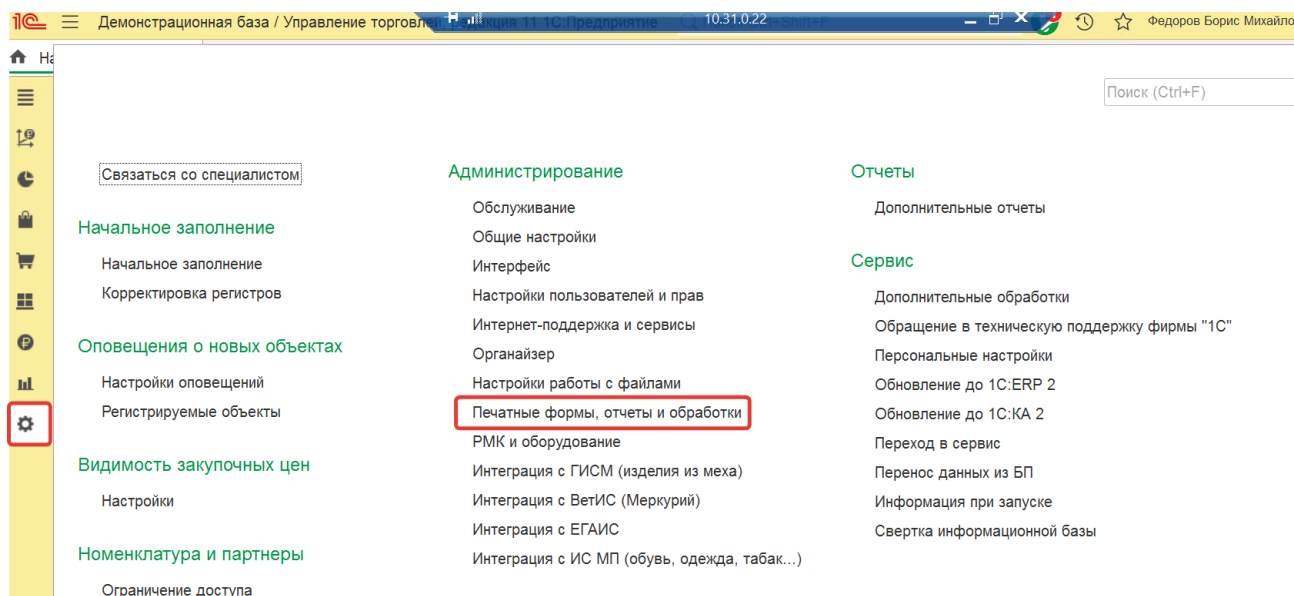
Разработчики:

Максимов Ю.П.

Самара 2023

I. Установка расширения в пользовательском режиме

Пункт меню НСИ и администрирование -> Печатные формы, отчеты и обработки -> Расширения :



← → Печатные формы, отчеты и обработки

Настройка печатных форм, вариантов отчетов, рассылок отчетов, дополнительных отчетов и обработок.

[Макеты печатных форм](#)
Настройка макетов печатных форм документов.

[Языки печатных форм](#)
Настройка списка языков, на которых доступен вывод печатных форм.

[Отчеты](#)
Администрирование списка всех вариантов отчетов, назначение ответственных и настройка видимости.

[Универсальный отчет](#)
Просмотр произвольных справочников, документов, регистров и т.д.

Расширения
Установка расширений: разделов, отчетов и обработок в дополнение к предусмотренным в программе.

Дополнительные отчеты и обработки
Использование внешних печатных форм, отчетов и обработок в дополнение к предусмотренным в программе.

Отслеживание состояний напечатанных документов
Фиксирование наличия подписанных оригиналов первичных документов.

[Подменю "Печать"](#)
Настройка видимости команд печати в формах.

Перевод текста с помощью внешнего сервиса
Предлагать автоматический перевод текста при редактировании макетов печатных форм и вводе реквизитов на выбранных языках.

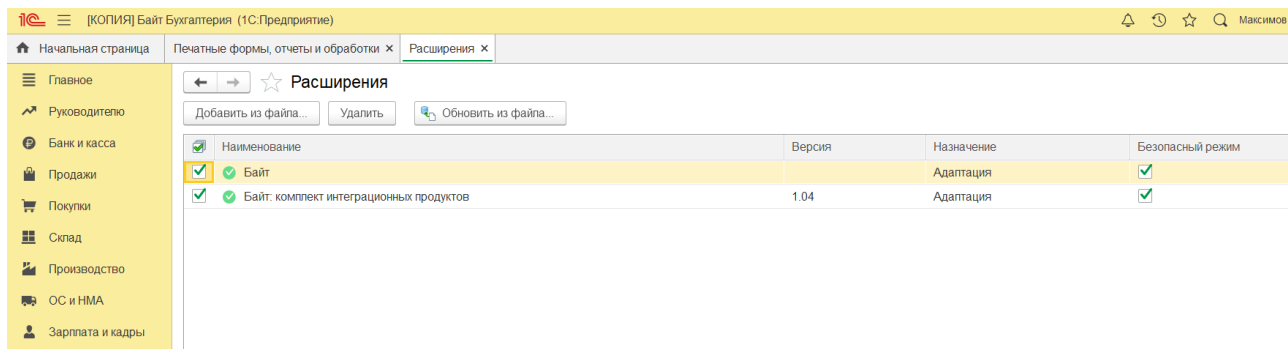
[Рассылки отчетов](#)
Настройка списка рассылок отчетов, отправка по требованию или автоматически по расписанию.

[Настройка колонтитулов](#)
Установка номеров страниц, даты и других полей в колонтитулах отчетов при печати.

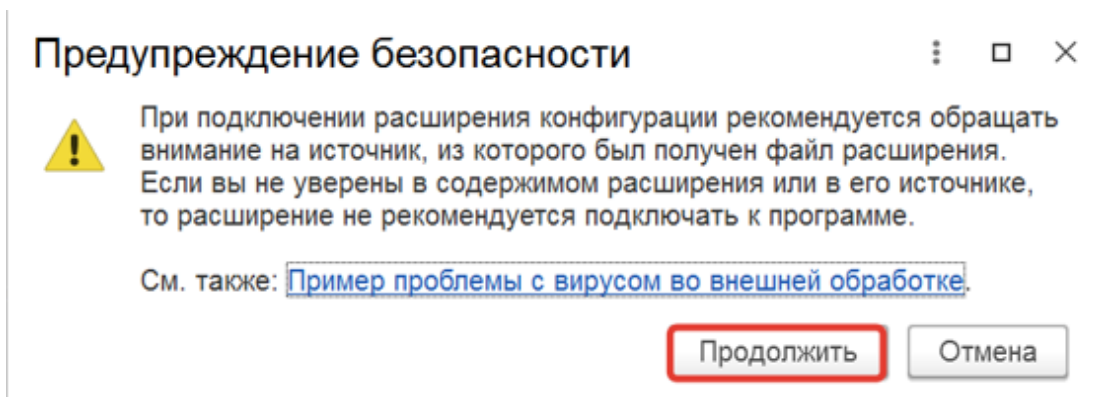
[Внешние компоненты](#)
Подключение внешних компонент сторонних поставщиков к программе.

[Дополнительные отчеты и обработки](#)
Подключение внешних печатных форм, отчетов и обработок в дополнение к предусмотренным в программе.

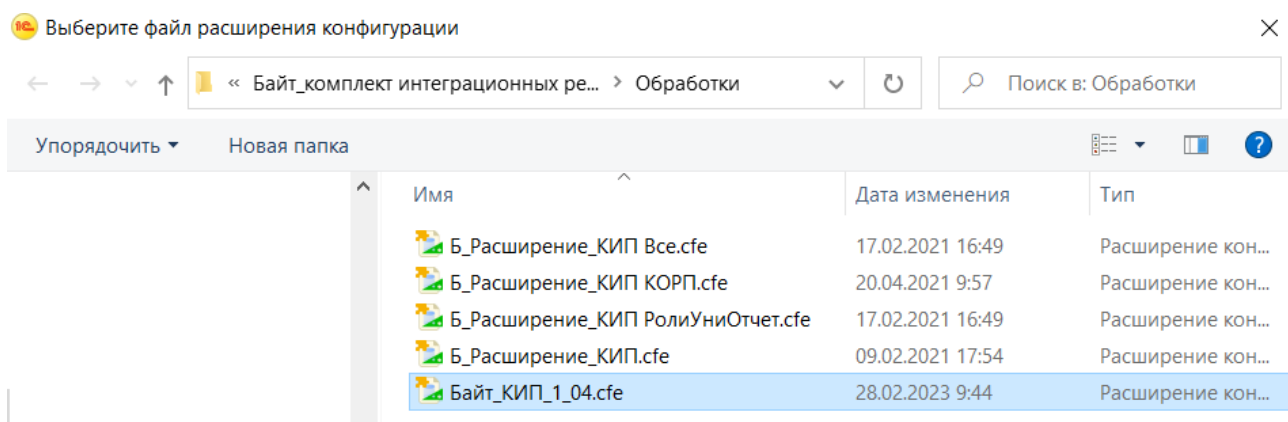
По одноименной ссылке открывается окно, в котором отображаются все установленные в базу расширения.



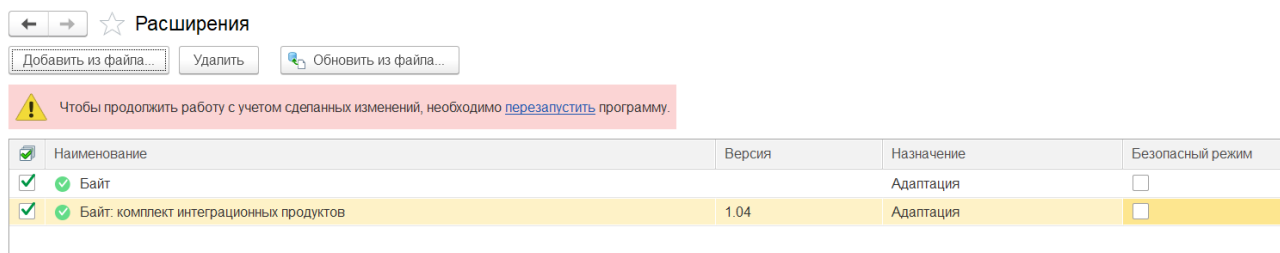
Нажать кнопку **Добавить из файла** -> **Предупреждение безопасности_Продолжить**:



В открывшемся окне выбрать файл, соответствующий конфигурации базы:



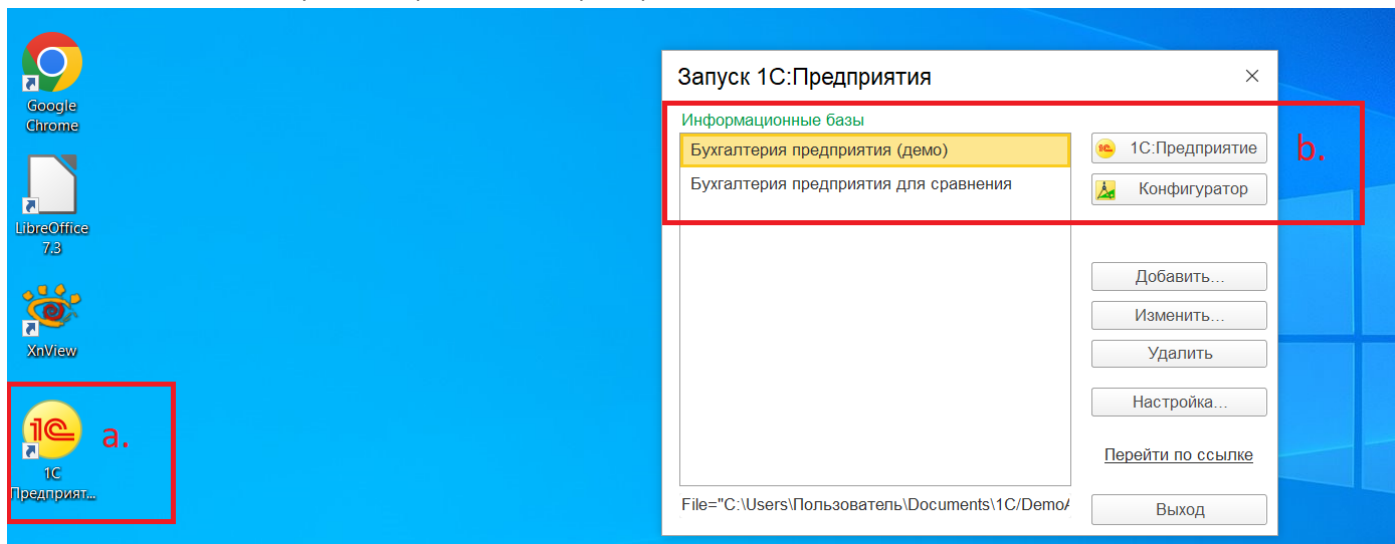
После загрузки файла открывается окно:



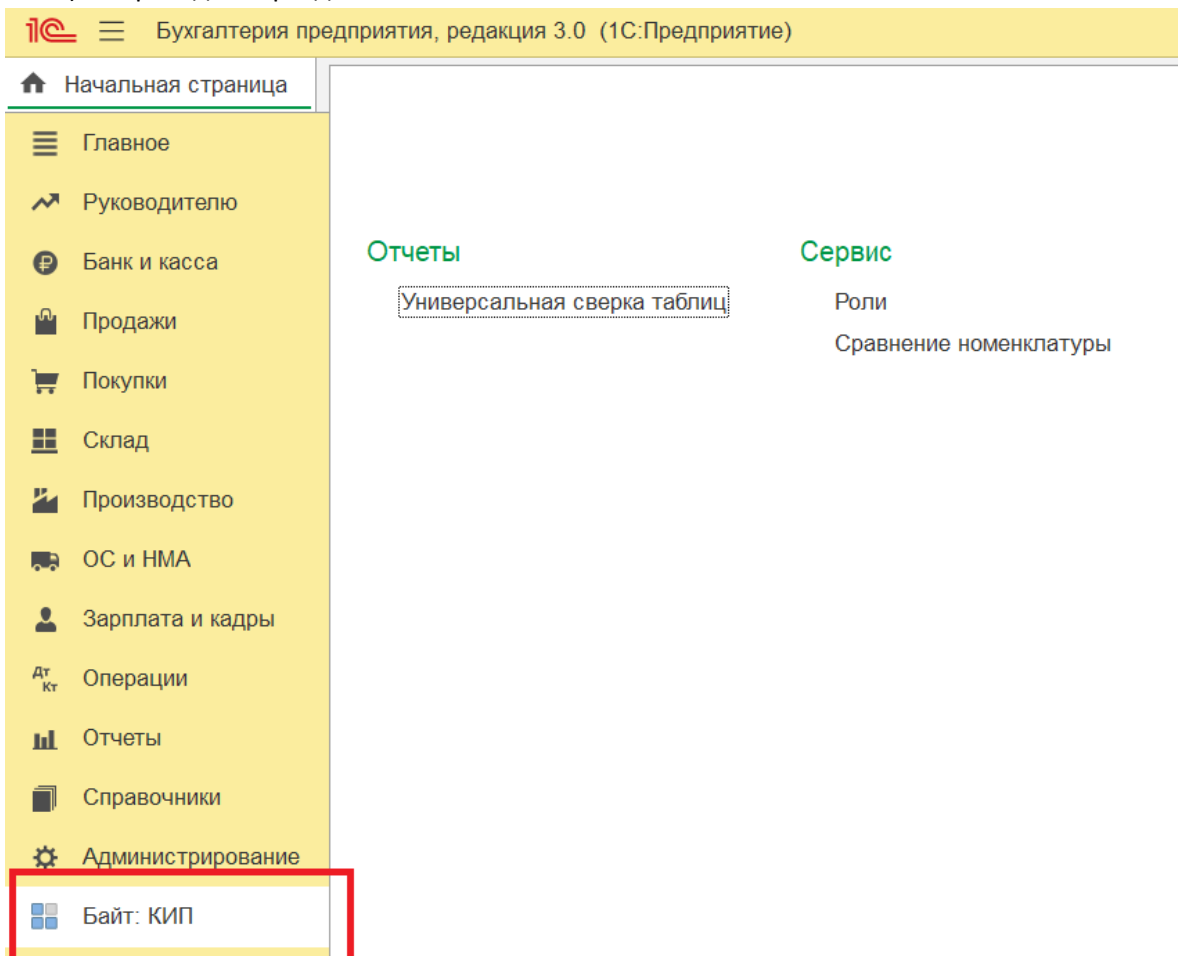
Для корректной работы расширения необходимо отключить галку **Безопасный режим** и перезапустить программу. О том, что расширение подключено без ошибок, свидетельствует наличие зеленого кружка с галкой.

II. Эксплуатация программного продукта

- 1) Открыть рабочую базу данных:
 - a. Двойным щелчком мыши по ярлыку 1С:Предприятие открываем список баз
 - b. Выбираем «Бухгалтерия предприятия (демо)»
 - c. Запускаем в режиме 1С:Предприятие



- 2) Выбираем пользователя АбрамовГС (директор), нажимаем кнопку «Войти»
- 3) Переходим в раздел «Байт: КИП»



- 4) В данном разделе одинарным щелчком мыши открываем по очереди отчеты и обработки.
- 5) Отчет «Универсальная сверка таблиц».
 - a. Интерфейс обработки состоит из двух таблиц и Результата сравнения.

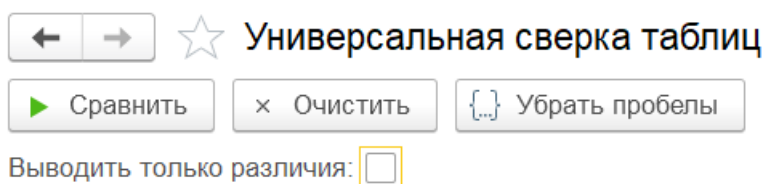
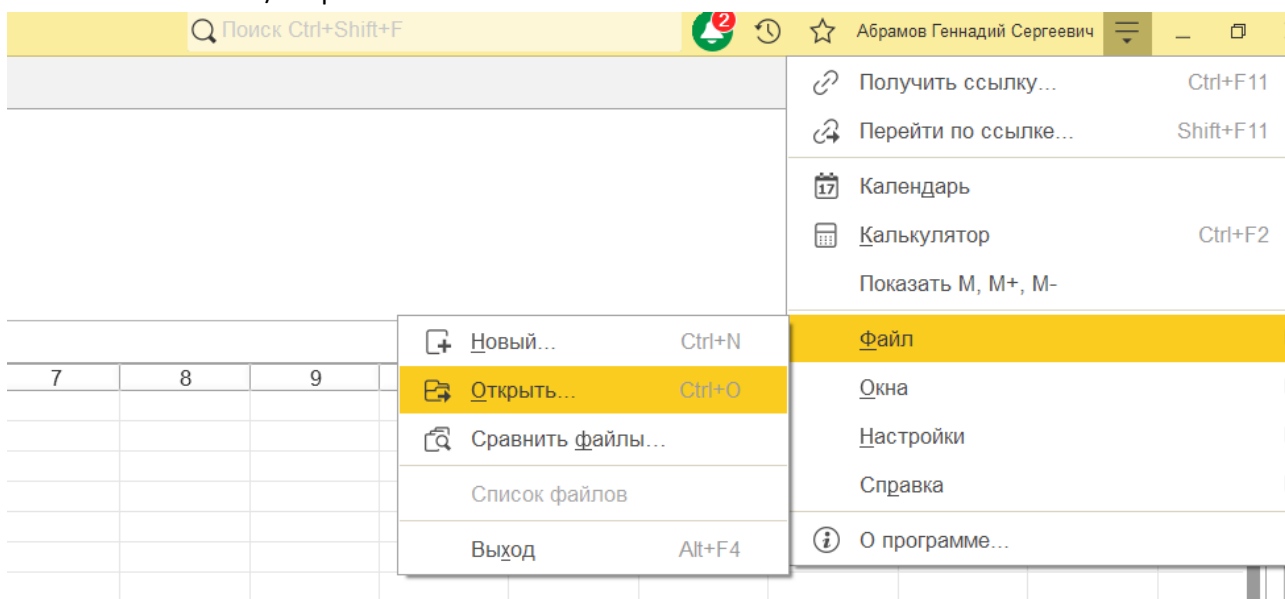


Таблица1	Таблица 2	Результат сравнения				
Таб 1:						
	1	2	3	4	5	6
1						
2						

Перенос данных в таблицы выполняется простым копированием, пользователь может копировать туда данные с использованием тех инструментов, которые есть у него в наличии. В данном примере мы скопируем таблицы из файлов формата .mxl

- b. В таблицу 1 подбираем данные из файла «C:\Users\Пользователь\Documents\Сравнение 1.mxl». Открываем его через Файл/Открыть:



- c. Выделяем мышью таблицу в файле, в контекстном меню (правая кнопка мыши) выбираем «Копировать». Затем заходим на закладку «Таблица1», выбираем верхнюю левую ячейку и через контекстное меню «Вставить» вставляем таблицу.

← → ☆ Универсальная сверка таблиц

▶ Сравнить × Очистить {} Убрать пробелы

Выводить только различия:

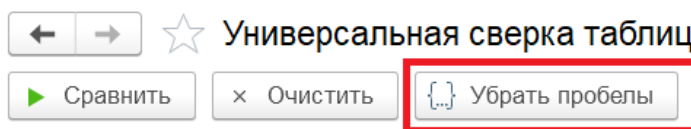
Таблица1 Таблица 2 Результат сравнения

Таб 1:

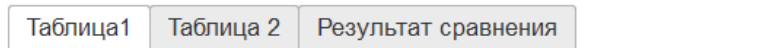
1	2	3	4	5	6	7
1	Оборотно-сальдовая ведомость по счету 60 за Февраль 2020 г. - Февраль 2023 г.					
3	Выводимые данные: БУ (данные бухгалтерского учета)					
5	Счет	Сальдо на начало периода		Обороты за период		Сальдо на конец периода
6	Контрагенты	Дебет	Кредит	Дебет	Кредит	Дебет Кредит
8	60		22 232 812,48			22 232 812,48
9	Divuar Sasaо company		1 003 307,45			1 003 307,45
10	Palm paradise meals Ltd.		2 892 389,31			2 892 389,31
11	Агроферма "Коровино"		3 467 523,63			3 467 523,63
12	База "Продукты"		3 826 095,00			3 826 095,00
13	Вега-транс		6 000,00			6 000,00
14	Внуковская таможня	2 153,29				2 153,29
15	Конфетпром ООО		6 486 638,21			6 486 638,21
16	Малако Беларусі		4 523 012,17			4 523 012,17
17	Сервислог		30 000,00			30 000,00
18	Итого		22 232 812,48			22 232 812,48

d. Аналогично с Таблицей2: в неё копируем информацию из файла «C:\Users\Пользователь\Documents\Сравнение 2.mxl».

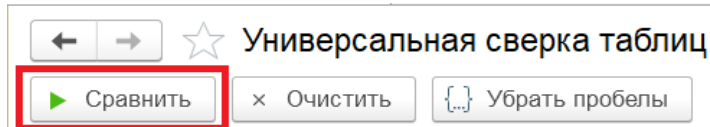
e. Затем нажимаем на кнопку «Убрать пробелы»



Выводить только различия:



f. По кнопке «Сравнить» выводим различия в таблицу «Результат сравнения»



Выводить только различия:

g. Система показывает различные значения в колонках для одинаковых строк, по которым были найдены соответствия (выделено желтым, в строку выводятся **оба** значения) и строки, по которым соответствие найдено не было (выделено розовым).

← → ☆ Универсальная сверка таблиц

▶ Сравнить × Очистить {} Убрать пробелы

Выводить только различия:

Таблица1 Таблица 2 Результат сравнения

Результат:

1	2	3	4	5	6	7
1	Оборотно-са					
2						
3	Выводимые					
4						
5	Счет	Сальдо на н:		Обороты за г		Сальдо на кт
6	Контрагенты	Дебет	Кредит	Дебет	Кредит	Дебет Кредит
7						
8	60		22 232 812,4			22 232 812,48
9	Divuar Sasaо		1 003 307,45			1 003 307,45
10	Palm paradis		2 892 389,31			2 892 389,31
11	Агроферма "		3 467 523,63			3 467 523,63
12	База "Проду		3 46 523,63			3 46 523,63
13	База "Проду		3 826 095,00			3 826 095,00
14	Вега-транс		6 000,00			6 000,00
15	Внуковская	2 153,29			2 153,29	
16	Конфетпром		6 486 638,21			6 486 638,21
17	Малако Белс		4 523 012,17			4 523 012,17
18	Сервислог		30 000,00			30 000,00
19	Итого		22 232 812,4			22 232 812,48
20						
21						
22	Байт-Самарс	270000				270000

h. Для нового сравнения нужно нажать кнопку «Очистить».

7) Обработка «Сравнение номенклатуры». Открывается из начального меню раздела, вход описан в п.3.

- a. По кнопке «Сформировать дерево» происходит подключение к базе данных «Бухгалтерия предприятия для сравнения» по OLE и сравнение номенклатуры по внутреннему идентификатору, коду и артикулу.
- b. Параметры подключения к базе данных на форму не выводятся: обработка настраивается для пользователя программистом, далее пользователь производит анализ и вручную меняет данные в базах, после чего перезапускает сравнение.
- c. В примере различия следующие:
 - i. В базе данных «Бухгалтерия для сравнения» нет папки «Всякая всячина» т входящей в неё номенклатуры «Лопата»
 - ii. В папке «Конфеты» отсутствует номенклатура «Родные просторы»
 - iii. Для номенклатуры «Печенье «Юбилейное» в базе «Бухгалтерия предприятия для сравнения» нашлось два разных элемента «Пончики от Гомера Симпсона» (по идентификатору) и «Печенье «Юбилейное» (по коду номенклатуры).

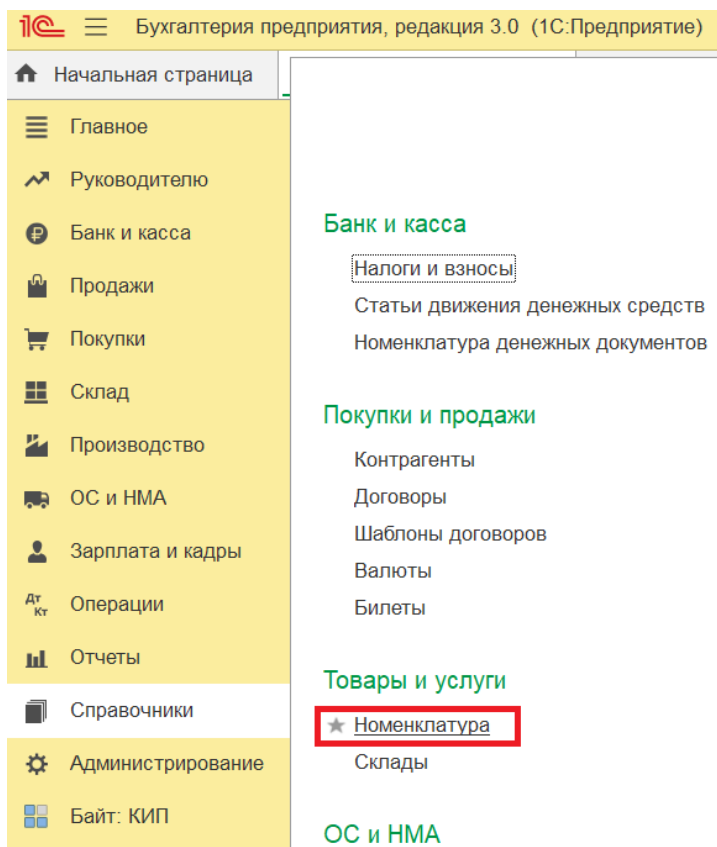
← → ☆ Сравнение номенклатуры

Сформировать дерево Еще

Группа страница результат

Номенклатура	Номенклатура БП	Иерархия БП	Поиск по реквизитам
○ Конфеты	Конфеты	Конфеты	
○ Кондитерское сырье	Кондитерское сырье	Кондитерское сырье	
○ Внеоборотные активы	Внеоборотные активы	Внеоборотные активы	
○ Услуги	Услуги	Услуги	
○ Печенье	Печенье	Печенье	
Печенье шоколадное	Печенье шоколадное	Печенье/Печенье шоколадное	Печенье шоколадное
Пирог тирольский с черникой	Пирог тирольский с черникой	Печенье/Пирог тирольский с черникой	Пирог тирольский с черникой
Миникуассаны классические	Миникуассаны классические	Печенье/Миникуассаны классические	Миникуассаны классические
Пирог тирольский с вишней	Пирог тирольский с вишней	Печенье/Пирог тирольский с вишней	Пирог тирольский с вишней
Печенье "Юбилейное"	Пончики от Гомера Симпсона	Печенье/Пончики от Гомера Симпсона	Печенье "Юбилейное"
Вафли "Венские" с шоколадом	Вафли "Венские" с шоколадом	Печенье/Вафли "Венские" с шоколадом	Вафли "Венские" с шоколадом
Вафли "Венские" со сгущенным молоком	Вафли "Венские" со сгущенным молоком	Печенье/Вафли "Венские" со сгущенным мо...	Вафли "Венские" со сгущенным молоком
Миникуассаны с клубничным джемом	Миникуассаны с клубничным джемом	Печенье/Миникуассаны с клубничным дже...	Миникуассаны с клубничным джемом
○ Всякая всячина			
Лопата			

8) Для проверки можно открыть справочник «Номенклатура» в обеих базах данных в разделе «Справочники»



Подключение к базе данных «Бухгалтерия предприятия для сравнения» выполняется аналогично п.1 данной инструкции, в списке выбирается нужная база.